



Les directions



A. **BIG** – Read through the guidance on asking 'How do I get to ... ?' Then, translate the sentences below.

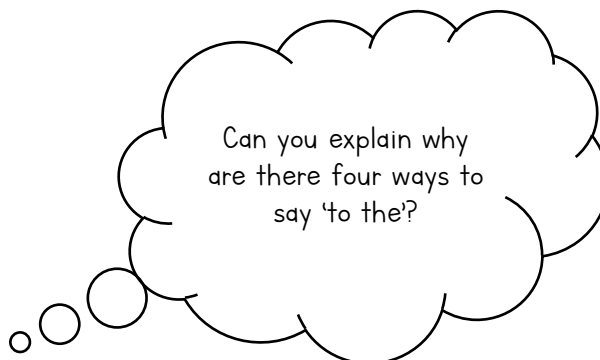


To ask the way, you can use:
Où est/sont ...? Where is/are ...?

*Où est **le** marché? Où est **la** piscine?
Où est **l'**église? Où sont **les** toilettes?*

Or you can use: *Pour aller au/à la/à l'/aux ...?*
How do I get to the ...?

*Pour aller **au** marché? Pour aller **à la** piscine?
Pour aller **à l'**église? Pour aller **aux** toilettes?*



1. Pour aller aux magasins? =
 2. Pour aller à l'église? =
 3. Pour aller à la gare? =
 4. Pour aller au cinéma? =
 5. Pour aller au parc? =
-
1. How do I get to the bank? =
 2. How do I get to the school? =
 3. How do I get to the airport? =
 4. How do I get to the hospital? =
 5. How do I get to the swimming pool? =

B. Match up the directions below.

1 = H	2 =	3 =	4 =	5 =	6 =	7 =	8 =	9 =	10 =	11 =	12 =
-------	-----	-----	-----	-----	-----	-----	-----	-----	------	------	------

français	anglais
1. Tournez à droite	A. Cross the bridge
2. Prenez la première rue à gauche / droite	B. Go straight on
3. Traversez le pont	C. Continue as far as the traffic lights
4. Allez tout droit	D. Take the second road on the left / right
5. Descendez la rue	E. Turn left
6. Continuez jusqu'aux feux	F. It is near / far
7. Tournez à gauche	G. Take the third road on the left / right
8. Prenez la troisième rue à gauche / droite	H. Turn right
9. Traversez la place	I. It is on your left / right
10. C'est près / loin	J. Take the first road on the left / right
11. Prenez la deuxième rue à gauche / droite	K. Cross the square
12. C'est sur votre gauche / droite	L. Go down the road



Les directions



C. Listen to the conversations and fill in the table below in English.

<u>Where they want to go</u>	<u>Directions</u>	<u>Near or Far</u>
	<ul style="list-style-type: none">▪▪	
	<ul style="list-style-type: none">▪▪	
	<ul style="list-style-type: none">▪▪	

Transcript


1.
 - Pardon, monsieur, où est la piscine, s'il vous plaît?
 - Pour aller à la piscine, allez tout droit et puis tournez à gauche.
 - Tout droit, puis à gauche ... Merci. C'est loin?
 - Non, c'est près.
 - Merci, monsieur.
2.
 - Excusez-moi. Où sont les magasins, s'il vous plaît?
 - Les magasins? Tournez à droite puis prenez la première rue à gauche.
 - Tournez à droite puis la première rue à gauche. Merci. C'est près d'ici?
 - Oui, c'est près.
 - Merci beaucoup.
3.
 - Excusez-moi, madame, pour aller au stade, s'il vous plaît?
 - Traversez la place puis prenez la troisième rue à droite.
 - Alors ... Je traverse la place puis je prends la troisième rue à droite. C'est loin?
 - Ah oui, c'est assez loin.
 - Merci, madame. Au revoir.



Les directions




A **BIG** - Read the conversation below between two people. One person is asking the other for directions. The conversation is written in both English and French, where there is a gap, translate the words in either English or French. The underlined words are the words you need to translate.



Excusez-moi, _____ les magasins?

(Excuse me, where are the shops?)


Les magasins?, d'accord, écoutez à moi.
(_____ , ok, listen to me.)



Premièrement, allez tout droit, continuez aux feux, et puis tournez à gauche.
(Firstly, _____ , _____ , and then turn left)




Descendez la rue, tournez à droite, puis, traversez le pont et voilà!
_____, _____ , then _____ and there you are!



_____ d'ici?

(Is it far from here?)

Non, c'est près d'ici.
(_____)



Merci _____ !

(Thank you so much!)



Les directions



A. Write directions from and to three different places. Each set of directions must contain a minimum of five directions.

1.

-
-
-
-
-

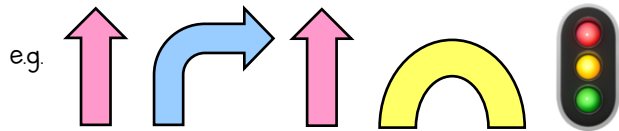
2.

-
-
-
-
-

3.

-
-
-
-
-

B. Listen to your partners directions and write symbols to represent them.



1					
2					
3					



Les directions



C. Rewrite your partners directions back into French, then check your written directions with theirs.

1.

-
-
-
-
-
-

2.

-
-
-
-
-
-

3.

-
-
-
-
-
-